













La cuota de mujeres respecto del servicio voluntario total es más alta en todas las regiones a excepción de Asia y el Pacífico



	Hombres	Mujeres
Asia y el Pacífico	50,8%  14,6 mill.	14,1 mill.  49,2%
Europa y Asia Central	46,0%  13,4 mill.	15,8 mill.  54,0%
Estados Árabes	43,4%  3,9 mill.	5,0 mill.  56,6%
África	45,7%  5,5 mill.	6,6 mill.  54,3%
América Latina y el Caribe	33,0%  3,1 mill.	6,3 mill.  67,0%
Norteamérica	33,6% 6,9 mill.	13,7 mill.  66,4%
Todo el mundo	43,5% 47,5 mill.	61,5 mill.  56,5%